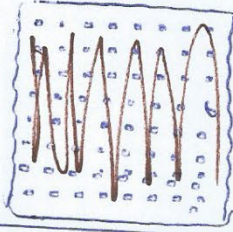


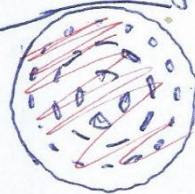
dit stukje moet je vast maken boven in de toren  
 Bij het bruin 8x8




donkerbruin  
 borduren  
 schuine steek

licht koe petje

rood




28x4



- aan elkaar maken.
- dan over 3 hokjes om heen borduren
- vast naaien aan het ronde

omslaan met wit

Bruin



witte streep  
 2 steken

grijze streep  
 2 steken tegelijk  
 soort stiksteek

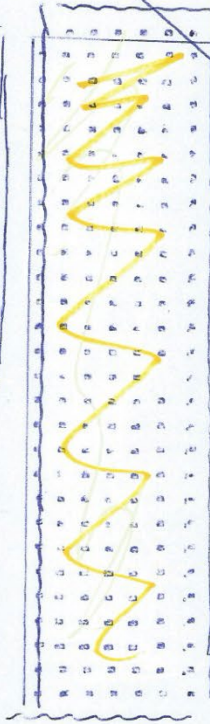
gelswit



grijze streep  
 2 steken tegelijk

grijze streep  
 2 steken tegelijk

grijze streep  
 2 steken tegelijk



wit

28 x 6


passen dat het lampje past

39 hoog + 2 zwart  
 of eerst de vuurtoeren helemaal om slingeren en dan pas in elkaar naaien

Bijdeur dit raampje niet

10 x 10 zwart

Zwart




voor de onderkant staat die wal beter

Brandaris  
 Terschelling

Ria Franken  
 Brosi





Brandaris Terschelling. Ontwerp van Ria Franken Brosi. Datum 07-07-2020.