

IJsje

Benodigde materialen:

- 7-mesh transparant plastic stramien *Standaard*.
- Garens (3,5 à 4,0 mm pendikte). Kleuren: Wit, felroze, turquoise en maisgeel.
- Houten wijsknijper.
- Lijmpistool.

Patroon:

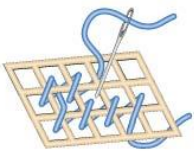
- 1x IJsje (19x25 hokjes)

Instructies:

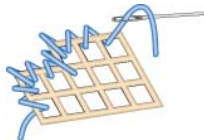
Borduur de zwarte steken in de kleur wit. De gele steken in de kleur maisgeel. De blauwe steken in de kleur turquoise. De roze steken in de kleur felroze.

Als het ijsje geborduurd is dan lijmt u de houten wasknijper met een lijmpistool op de achterkant. **Zie foto 1.**

Klem het ijsje op een zakje snoep of een briefje geld. Leuk als cadeautje! **Zie foto 2.**

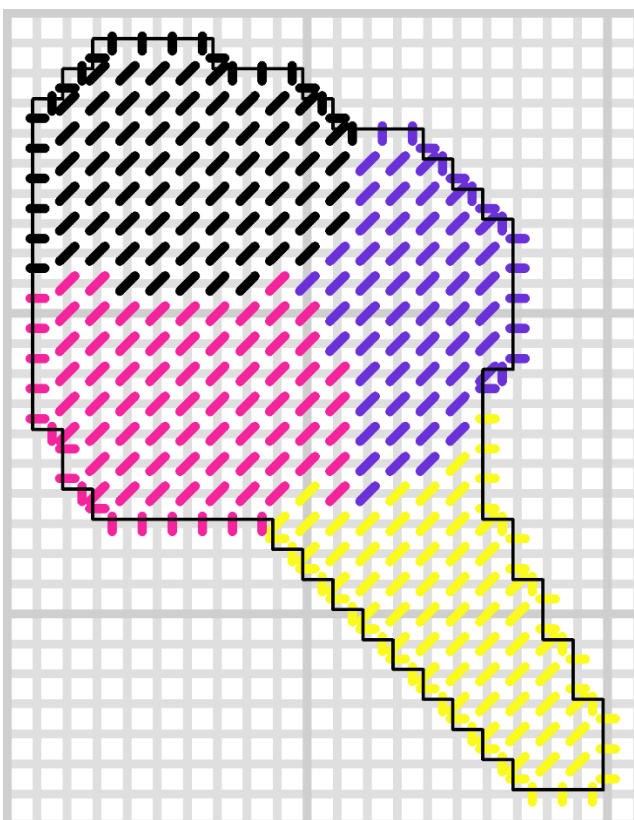


Schuine steek



Overhandse steek

Borduurpatroon:



IJsje

Foto 1



Foto 2

